


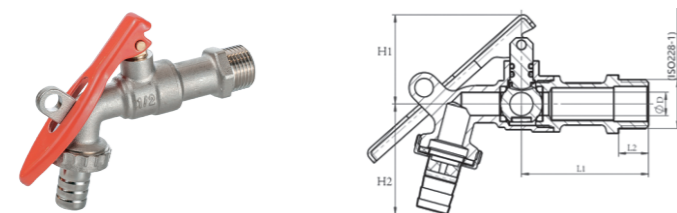
## GAMMA kerti gömbcsapok Új

### Kerti csap tömlővéggel



Névleges méret	Jellemző méretek mm-ben					Kód
D	L1	L2	H1	H2		
1/2"-DN15	φ10	81±3	12	40±3	47±2	162-0110-00
3/4"-DN20	φ12	81±3	13,5	42±3	52±2	162-0111-00

### Lakatosható kerti csap tömlővéggel



Névleges méret	Jellemző méretek mm-ben					Kód
D	L1	L2	H1	H2		
1/2"-DN15	φ10	55±1	13	38,3±3	47±2	162-0112-00
3/4"-DN20	φ13,5	55±1	12	40,3±3	47,3±2	162-0113-00

### Alkalmazható:

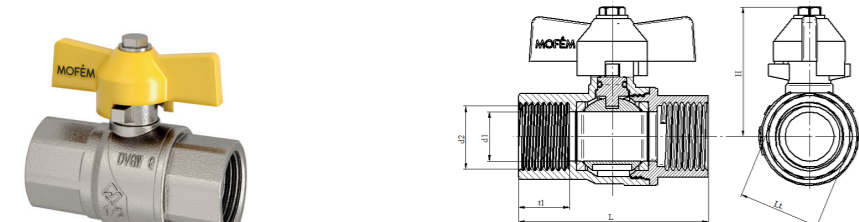
- Vízrendszerek (nem ivóvíz)

### Műszaki paraméterek:

Megengedett üzemi nyomás: **10 bar**  
 Megengedett üzemi vízhőmérséklet: **max.: 80°C**  
 Menet típusa: **Type G ISO228-1**

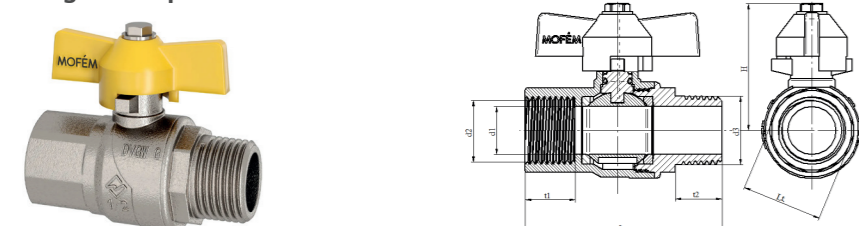
## FLEXUM EVO gázipari gömbcsapok Új

### Gáz gömbcsap BB menettel



Névleges méret		Jellemző méretek mm-ben						Kód
d1	d2	d3	L	H	t1	t2	Lt.	
15	Rp 1/2	-	58±1	39,5±3	15,5	-	25	113-0110-00
20	Rp 3/4	-	67±1	44,1±3	17	-	31	113-0112-00
25	Rp 1	-	80,8±1,5	54,8±3	20	22,5	37,7	113-0114-00

### Gáz gömbcsap fix KB menettel



Névleges méret		Jellemző méretek mm-ben						Kód
d1	d2	d3	L	H	t1	t2	Lt.	
15	Rp 1/2	R 1/2	61,2±1	39,5±3	15,5	14,5	25	113-0111-00
20	Rp 3/4	R 3/4	70±1	44,1±3	17	16	31	113-0113-00

### Alkalmazható:

gázipari elzáró szerelvényként

### Műszaki paraméterek:


Megengedett üzemi nyomás (bar): **5 (MOP 5)**  
 Üzemi hőmérséklet: **min.: -20°C, max.: 60°C**

Alkalmazható közeg:  
**Gázok (PB, etán, bután, metán, földgáz)**

125 YEARS MOFÉM

125 YEARS

MOFÉM



VÍZ-, GÁZ-  
 FÜTÉSSZERELVÉNYEK  
 2026

Jelen kiadvány a kiadásának az időpontjában aktuális kínálatot tartalmazza. A STROHM MOFÉM Zrt. a kiadvány szerkesztésének lezárta után termékcsaládját, a termékek jellemzőit megváltoztathatja. A kiadványban szereplő képek, illusztrációk, ábrák, színek, leírások és műszaki adatok tájékoztató jellegűek. A gyártó fenntartja magának a jogot, hogy a termékeken és műszaki paraméterein változtasson.

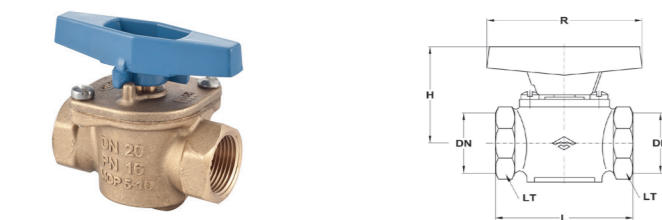
A kiadvány egésze jogvédelem alatt áll. A STROHM MOFÉM Zrt. előzetes engedélye nélkül hasznoszerzési céllal nem használhatók fel. A katalógusban előforduló esetleges elírásokért, nyomdai hibákért a STROHM MOFÉM Zrt.-t felelősség nem terheli.

STROHM MOFÉM Zrt.  
 H-9200 Mosonmagyaróvár, Terv u. 92.  
 Vevőszolgálat: 06 80 474 574

[www.mofem.hu](http://www.mofem.hu)

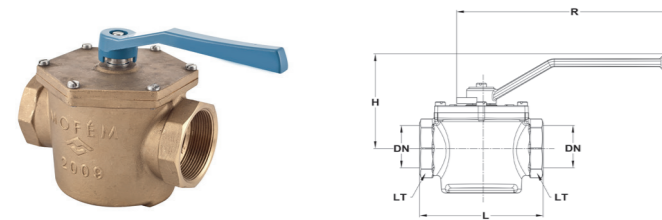
## AHA gömbcsapok

### Gömbcsap BB menettel



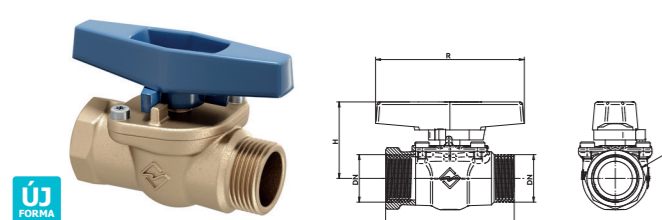
Névleges méret	Jellemző méretek mm-ben						Kód
mm	inch	L	H	R	LT		
8	1/4"	50	41	65	19		113-0001-00
10	3/8"	50	41	65	22		113-0002-00
32	5/4"	107	69	105	50		113-0051-00

### Gömbcsap BB menettel



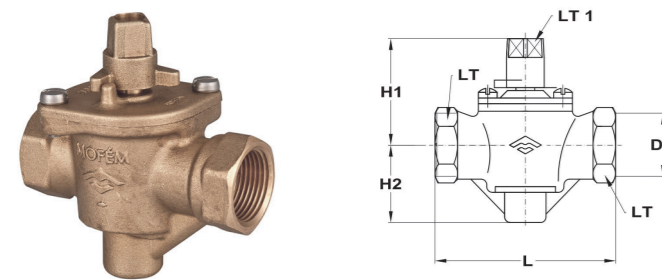
Névleges méret	Jellemző méretek mm-ben						Kód
mm	inch	L	H	R	LT		
40	6/4"	125	96,5	105	55		113-0052-00
50	2"	159	113	105	70		113-0053-00

### Gömbcsap Fix KB menettel



Névleges méret	Jellemző méretek mm-ben						Kód
mm	inch	L	H	R	LT		
12,5	1/2"	60	38	65	25		113-0085-00
19	3/4"	75	46	85	32		113-0086-00
25	1"	90	54	105	40		113-0087-00

### Vízfőcsap

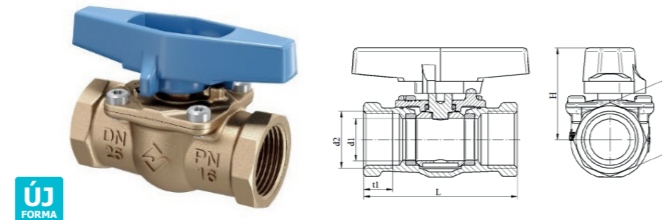


Névleges méret	Jellemző méretek mm-ben						Kód
mm	inch	Lt1	L	H1	H2	Lt	
20	3/4"	14	86,5	56	45	32	113-0019-00

Üzemi hőmérséklet  
Min. 0 °C (Tárolási hőmérséklet -20 °C)  
Max. 90 °C ipari víz esetén  
Max. 65 °C ivóvíz esetén

Megengedett üzemi nyomás  
16 bar  
Alkalmazható közeg  
Ívóvíz, Ipari víz

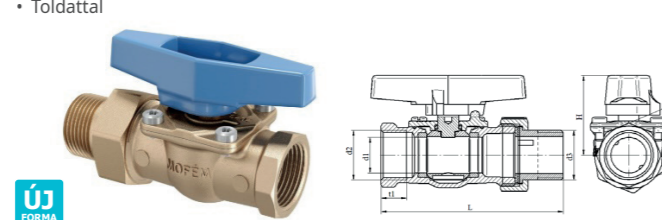
### Gömbcsap BB menettel



Névleges méret	Jellemző méretek mm-ben						Kód
mm	inch	L	H	t1	Lt.		
12,5	1/2"	60	38	13	25		113-0007-00
19	3/4"	75	45	16	32		113-0018-00
25	1"	90	54	17	40		113-0034-00


### Gömbcsap KB menettel

• Toldattal



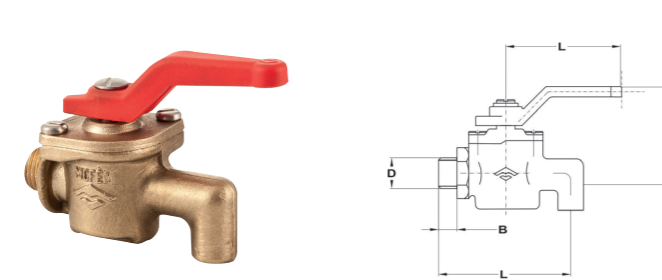
Névleges méret	Jellemző méretek mm-ben						Kód
mm	inch	L	H	t1	Lt.		
12,5	1/2"	88	38	13	25		113-0009-00
19	3/4"	107	45	16	32		113-0026-00
25	1"	122	54	17	40		113-0038-00

### Kazántöltő gömbcsap



Névleges méret	Jellemző méretek mm-ben						Kód
mm	inch	L	H	R	I	Lt	
15	1/2"	107	52	90	12	19	113-0010-00
20	3/4"	142	78	110	15	17	113-0023-00

### Üritő gömbcsap




Névleges méret	Jellemző méretek mm-ben						Kód
mm	inch	L	I	H	B	D	
8	1/4"	54	55,5	40	8	1/4"	113-0045-00
10	3/8"	54	55,5	40	8	3/8"	113-0046-00
15	1/2"	54	55,5	40	12	1/2"	113-0047-00

## Megújult AHA gömbcsapok – új forma, változatlan megbízhatóság

### Szerelési szempontból optimalizált forma

- Jobban belesimul a csővezetékbe, szűk helyekre egyszerűbben beépíthető.
- A korábbi hatszög helyett, nyolcszöges kialakítás. Így a lapolásra már 45°-ban rá lehet fogni, a korábbi 60° helyett. Ez helyhiány esetén nagy segítség.
- A rozsdamentes torx csavaroknak köszönhetően a fej feletti szerelések egyszerűbbek lesznek, a csavar rajta marad a szerszámhegyen, egyszerűbb az oldás és a meghúzás.
- Beépítési magasságnál az új modell pedig fogantyúval közel olyan magas, mint a régi modell fogantyú nélkül.



### Korszerű tömítési rendszer

- Az új golyócsap hosszú állás idő után is szorulás nélkül nyitható-zárható!
- Az új tömítési rendszer megakadályozza a korábbi modellünk konstrukciójából eredő golyó letapadási problémát.
- A fedél és golyószár tömítési rendszere is módosítva lett a hatékony és tartós tömítettség érdekében.


### Gyorsan elvégezhető tömítéscsere

- A javító szettek csomagolása tartalmazza a szerelés folyamatát lépésről lépésre bemutató film QR kódját! A film a weboldalunkon is elérhető.
- A terméken a gyártás évszáma jelölésre kerül. 1/2" és 1" méretek esetében a „2024-től gyártott új modellekhez”, a 3/4" méretekénél a „2025-től gyártott új modellekhez” megjelölést kapják, így a szükséges alkatrészek beazonosítása hiba nélkül elvégezhető.

A garanciális időtartam változatlanul 10 év.



Tömítéscsere folyamatát bemutató videó



### Nem csak a beépítési hosszúság változtatlan, hanem a javíthatóság is!


A felülről szerelhetőségnek köszönhetően a csővezeték nem kell megbontani, ez szerelés során nagymértékű idő- és költségmegtakarítást jelent.

A torx csavaroknak köszönhetően pedig a fej feletti szerelések is egyszerűbbé válnak.



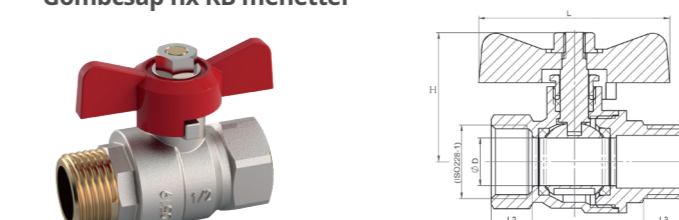
## GAMMA gömbcsapok

### Gömbcsap BB menettel



Névleges méret	Jellemző méretek mm-ben						Kód
D	L1	L2	L3	L	H		
1/4"-DN8	φ8	40,2±1	9,5	9,5	54±3	34±2	113-0120-00
3/8"-DN10	φ10	43,8±1	10,7	11,8	54±3	35,3±2	113-0121-00
1/2"-DN15	φ13,5	47,5±1	11,6	12,1	54±3	36,6±2	113-0122-00
3/4"-DN20	φ18,5	54,1±1	11,5	13	54±3	41,4±2	113-0123-00

### Gömbcsap fix KB menettel



Névleges méret	Jellemző méretek mm-ben						Kód
D	L1	L2	L3	L	H		
1/2"-DN15	φ13,5	54,5±1	11,6	11,4	54±3	36,6±3	113-0127-00
3/4"-DN20	φ18,5	61,1±1	11,5	12	54±3	41,4±2	113-0128-00

### Alkalmazható:

- Ivóvíz ellátás, használati melegvíz előállítás
- Fűtési vízrendszerek
- Glikolos rendszerhez (glikol 30%-os oldatához)

### Műszaki paraméterek:

Megengedett üzemi nyomás:  
113-0133-00, 113-0134-00, 113-0124-00,  
113-0120-00, 113-0121-00, 113-0122-00,  
113-0123-00, 113-0127-00, 113-0128-00,  
113-0129-00 termékeknél: **30 bar**  
Megengedett üzemi nyomás 113-0125-00,  
113-0126-00 termékeknél: **20 bar**

Megengedett üzemi vízhőmérséklet ivóvíz esetén:  
**max.: 65°C**  
Megengedett üzemi vízhőmérséklet fűtési rendszerekben, 30%-os glikol-ivóvíz keverék esetén:  
**-20-95°C**  
Menet típusa: **Type G ISO228-1**

## GAMMA mini gömbcsap

### Mini elzáró gömbcsap



Névleges méret	Jellemző méretek mm-ben						Kód
D	L1	L2	D	H			
1/4"-DN8	φ8	40±1	10,6	10,5	26,8±1	113-0130-00	
3/8"-DN10	φ8	40±1	10,7	10,5	26,8±1	113-0131-00	
1/2"-DN15	φ23	65±1	10,5	11,5	15,5	113-0132-00	

### Alkalmazható:

- Vízrendszerek (nem ivóvíz)
- Fűtési vízrendszerek

### Műszaki paraméterek:

Megengedett üzemi nyomás: **10 bar**  
Megengedett üzemi vízhőmérséklet: max.: **80°C**  
Menet típusa: **Type G ISO228-1**