

# Einführung unserer neuen Produktlinie

STROHM

TEKA

## „Calvia“

Sehr geehrte Kunden und Kundinnen,

wir freuen uns, Ihnen mitteilen zu können, dass wir unsere neue Produktlinie **Calvia** auf den Markt bringen.

Mit ihrem klaren und eleganten Design fügt sich die Produktfamilie harmonisch in jeden Badezimmerstil ein. Darüber hinaus zeichnet sich der Waschtischmischer durch eine besonders hohe Wassereffizienz aus: Die Durchflussmenge beträgt unabhängig vom Wasserdruck lediglich 5 Liter pro Minute.

Die Calvia-Serie wird die bestehende **Ares**-Produktlinie ersetzen. Die Einführung erfolgt in zwei Phasen



### Phase 1

#### März 2026 – Mai 2026



Im Rahmen einer Vorverkaufsaktion werden Calvia Wannen- und Brausemischer sowie Brausemischer inklusive Handbrauseset zum Preis der Modelle ohne Handbrauseset angeboten.

Während dieses Zeitraums werden keine Ares-Mischer geliefert.

#### Mai 2026 – Juni 2026

Die Lieferung der Ares-Modelle wird vorübergehend wieder aufgenommen.

Am Ende dieses Zeitraums wird die Produktion der Ares-Serie vollständig eingestellt und nur noch so lange verkauft bis der Vorrat reicht.




Einzelne Produktbilder	Artikelnummer / Ausschreibungs-/ Langtexte	EAN-Code	Palettenbesatz Palette QTY	Karton Masterbox QTY	Masse (Länge, Breite, Höhe in mm) der Verpackung	Bruttogewicht (in kg)
	<b>323420200</b> <b>CALVIA EH-Waschtischmischer</b> · mit 5/4" Ablaufgarnitur · flexible Anschlusschläuche 3/8"	8413509207559	144	12	285*165*80	1,64
	<b>321220200</b> <b>CALVIA EH-Wannenfüll- und Brausemischer</b> · 1/2" Schlauchanschluss · automatische Umstellung · geräuschreduziert <b>Mit Brauseset</b>	8413509207528	96	6	182*182*143	2,268
	<b>322320200</b> <b>CALVIA EH-Brausemischer</b> · ohne Brauseset · 1/2" Schlauchanschluss · geräuschreduziert <b>Mit Brauseset</b>	8413509207542	240	6	182*182*143	1,916

## Phase 2

### Ab [2026 – Datum folgt]

Die Lieferung der Calvia-Produkte erfolgt kontinuierlich.

Ab diesem Zeitpunkt werden Wannen-/Brause- sowie Brausemischer ohne Duschset geliefert.

Einzelne Produktbilder	Artikelnummer / Ausschreibungs-/ Langtexte	EAN-Code	Palettenbesatz Palette QTY	Karton Masterbox QTY	Masse (Länge, Breite, Höhe in mm) der Verpackung	Bruttogewicht (in kg)
	<b>323420200</b> <b>CALVIA EH-Waschtischmischer</b> · mit 5/4" Ablaufgarnitur · flexible Anschlussschläuche 3/8"	<b>8413509207559</b>	<b>144</b>	<b>12</b>	<b>285*165*80</b>	<b>1,64</b>
	<b>321210200</b> <b>CALVIA EH-Wannenfüll- und Brausemischer</b> · 1/2" Schlauchanschluss · automatische Umstellung · geräuschreduziert <b>Ohne Brauseset</b>	<b>8413509207511</b>	<b>96</b>	<b>6</b>	<b>182*182*143</b>	<b>1,595</b>
	<b>322310200</b> <b>CALVIA EH-Brausemischer</b> · ohne Brauseset · 1/2" Schlauchanschluss · geräuschreduziert <b>Ohne Brauseset</b>	<b>8413509207535</b>	<b>240</b>	<b>6</b>	<b>205*127*84</b>	<b>1,5</b>

Für Rückfragen stehen wir Ihnen jederzeit gerne zur Verfügung: [export@strohm-mofem.hu](mailto:export@strohm-mofem.hu)

#### Michael Weber

michael.weber@strohm-mofem.hu  
+43 664 101 96 23

#### Gerhard Hoffmann

gerhard.hoffmann@strohm-mofem.hu  
+43 664 428 61 77

#### Maryna Zakharchenko

maryna.zakharchenko@strohm-mofem.hu  
+36 30 316 93 92

Mit freundlichen Grüßen

Ihr Strohm-Mofem Team